

**Руководство пользователя  
Астрал Отчет  
Оформление листка нетрудоспособности по временным правилам, введенным  
Постановлением Правительства РФ в случае карантина**



**Версия: 1.0.1.2.**

**Дата: 20 апреля 2020 г.**

## СОДЕРЖАНИЕ

УСЛОВНЫЕ ОБОЗНАЧЕНИЯ .....	3
ТЕРМИНЫ И ОПРЕДЕЛЕНИЯ.....	4
1. ФОРМИРОВАНИЕ ЛН В СЛУЧАЕ КАРАНТИНА ДЛЯ ЗАСТРАХОВАННЫХ ЛИЦ СТАРШЕ 65 ЛЕТ .....	5

**Условные обозначения**

Обозначение	Расшифровка
	Внимание!
	Примечание:
Текст	Обозначение компонентов интерфейса, требующих активного воздействия Пользователя (кнопки, флаги и т.д.)
<i>Текст</i>	Обозначение текста блоков «Внимание!» и «Примечание:»

### **Термины и определения**

**Абонент** – организация или ИП, заинтересованная в приобретении продукта Астрал Отчет.

**АО «КАЛУГА АСТРАЛ»** – разработчик продукта Астрал Отчет, оператор электронного документооборота, удостоверяющий центр.

**ЛН** – электронный листок нетрудоспособности.

**ФСС** – Фонд социального страхования Российской Федерации.

## 1. Формирование ЛН в случае карантина для застрахованных лиц старше 65 лет

Для запуска главной формы листов нетрудоспособности перейдите в пункт меню **Формы – Редактор отчетов** (рис. 1.).

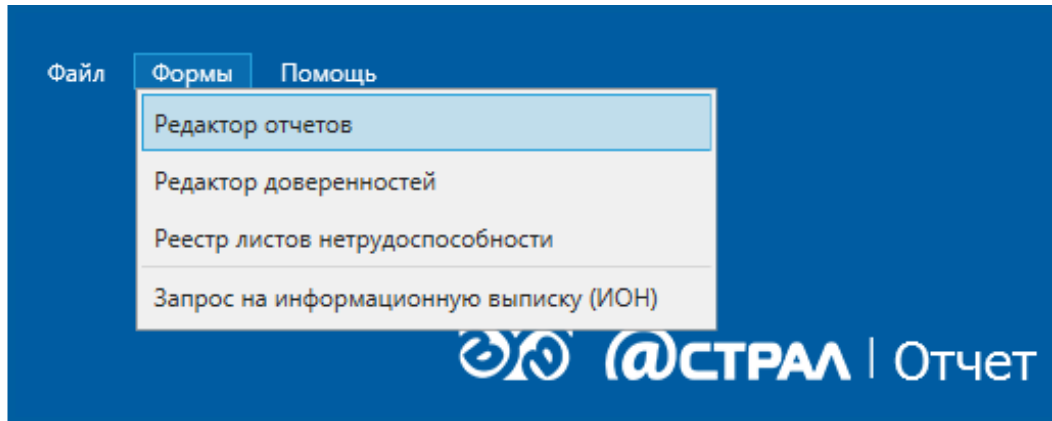


Рис. 1.

Перед Вами откроется окно редактора отчетов (рис. 2.).

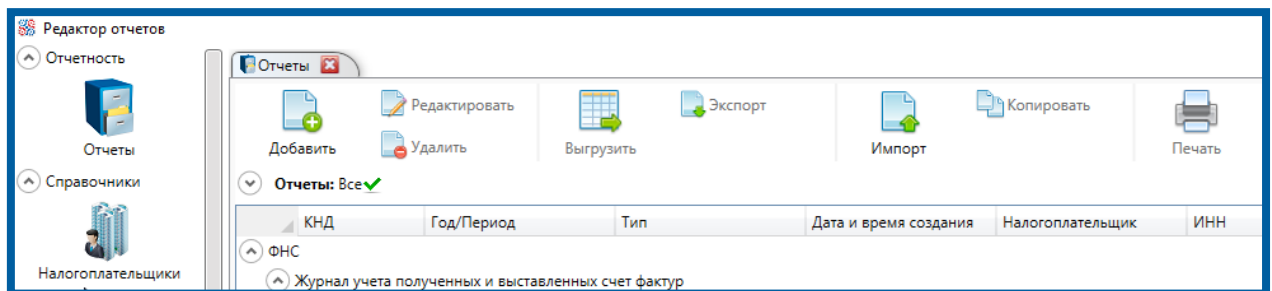


Рис. 2.

В редакторе отчетов нажмите кнопку **Добавить**. В открывшемся окне установите флажок **ФСС** а в выпадающем списке **Тип** выберите вариант «Пособие по временной нетрудоспособности» (рис. 3.).

Рис. 3.

Откроется форма заполнения ЛН. В шапке формы кликните по ссылке «Нажмите сюда для выбора специальных условий заполнения ЛН» (рис. 4).

Рис. 4.

После нажатия на ссылку откроется форма выбора условия для заполнения ЛН. Выберите вариант «Оформление ЛН по временным правилам, введенным Постановлением Правительства РФ от 16.04.2020 № 517» (рис. 5.).

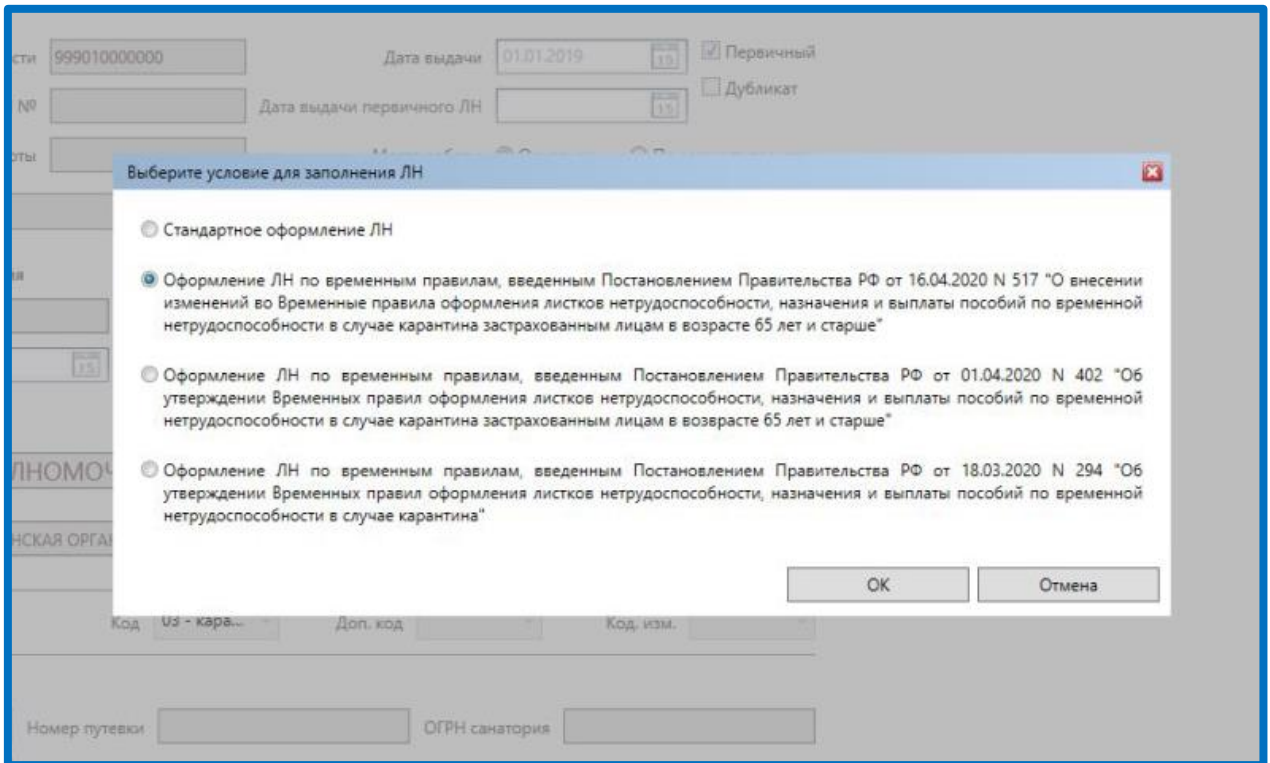



Рис. 5.

Заполните требуемую информацию (рис. 6.).



*При заполнении ЛН обратите внимание на следующие особенности:*

- В поле «№ Листка нетрудоспособности» автоматически представится номер – 999010000000 (рис. 6.,1.);
- Блок «Медучреждение» не доступен для редактирования, Поля заполняются автоматически.
- Раздел «Уход за больным членом семьи» будет недоступен;
- В поле **Причина нетрудоспособности** будет установлен код «03 - карантин» (рис. 6., 2.);
- В подразделе «Освобождение от работы» для полей «Дата начала» и «Дата окончания» автоматически ставится «20.04.2020» и «30.04.2020» (рис. 6.3.).
- Поля «Должность врача», «Фамилия и инициалы врача» также заполняются автоматически и редактированию не подлежат (рис. 6.,4.);
- Для поля «Дата начала работы» автоматически ставится «01.05.2020» (рис. 6.,5.).

Нажмите сюда для выбора специальных условий заполнения ЛН

### Листок нетрудоспособности

№ Листка нетрудоспособности:  1      Дата выдачи:   Первичный  
 продолжение ЛН №       Дата выдачи первичного ЛН   Дубликат

№ ЛН по основному месту работы:       Место работы:  Основное  По совместительству

тест\_Винегрет\_ЮЛ\_НП\_  
(место работы - наименование организации)

Сведения о получателе пособия [Выбрать из справочника](#)

Фамилия       Имя       Отчество

Дата рождения:       Пол:  Мужской  Женский

Медицинское учреждение ОГРН 000000000000

**УПОЛНОМОЧЕННАЯ МЕДИЦИНСКАЯ ОРГАНИЗАЦИЯ**  
(наименование медицинского учреждения)

УПОЛНОМОЧЕННАЯ МЕДИЦИНСКАЯ ОРГАНИЗАЦИЯ  
(адрес медицинского учреждения)

Причина нетрудоспособности: Код  2      Доп. код       Код. изм.

Особые причины

Дата 1       Номер путевки       ОГРН санатория

Дата 2

Отметки о нарушении режима:       Дата

Находился в стационаре с  по

Медико-социальная экспертиза (бюро МСЭ)

Дата направления в бюро МСЭ

Дата освидетельствования в бюро МСЭ       Установлена/изменена группа инвалидности

Дата регистрации документов в бюро МСЭ  3 4

Дата начала	Дата окончания	Должность врача	Фамилия и инициалы врача
20.04.2020 <input type="text" value="15"/>	30.04.2020 <input type="text" value="15"/>	ВРАЧ	УПВРАЧ
<i>Председатель врачебной комиссии</i>			

Присутить к работе с   5

Рис. 6.

После заполнения сохраните рассчитанный лист нетрудоспособности. Сохраненный ЛН отобразится в редакторе отчетов.