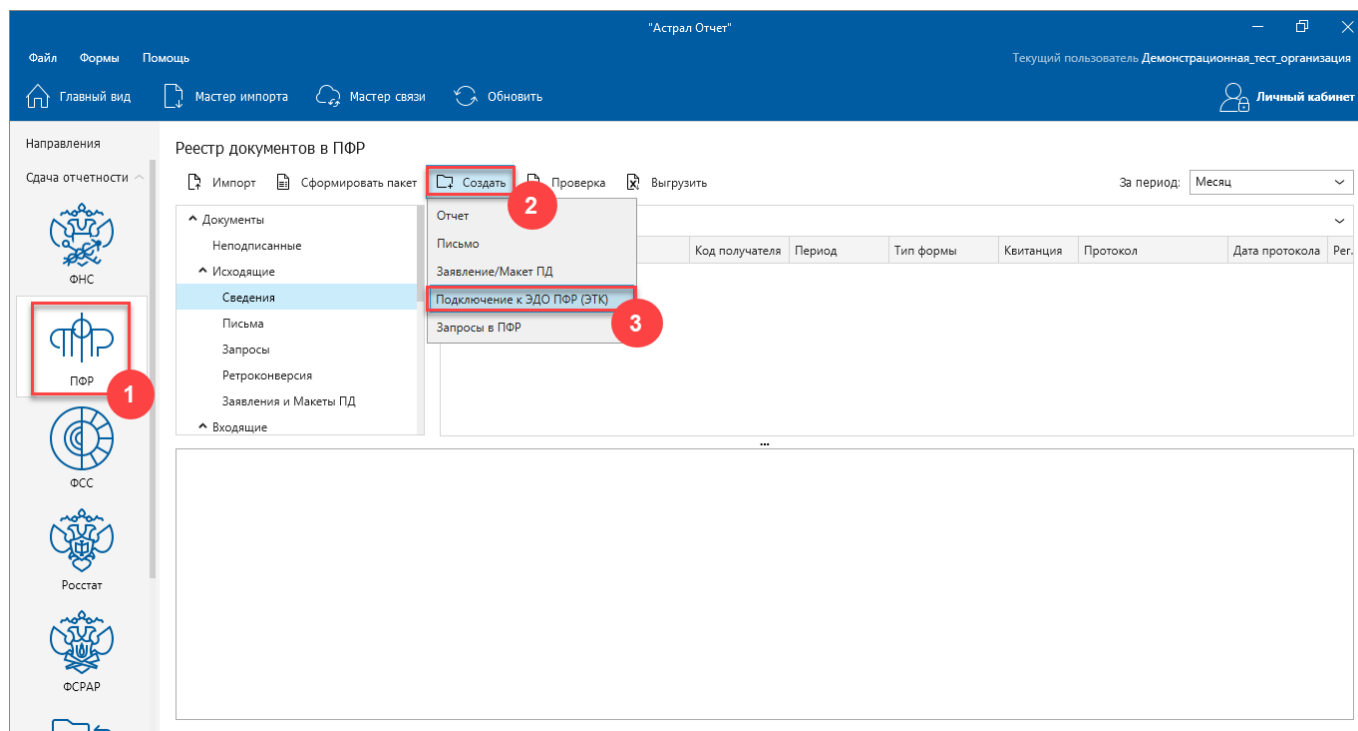


## Создание заявления на подключение к ЭДО ПФР (ЭТК)

Для создания заявления на подключение к ЭДО ПФР перейдите в раздел **Реестры**, слева выберите плагин **ПФР** и нажмите кнопку **Создать**. В открывшемся меню выберите пункт **Подключение к ЭДО ПФР (ЭТК)** [рис. ]



Откроется окно «Заявление на подключение к ЭДО ПФР» [рис. ]

**Заявление на подключение к электронному документообороту ПФР**

Прошу подключить в качестве абонента электронного документооборота Пенсионного фонда РФ по телекоммуникационным каналам связи

**Сведения об абоненте: юридическое лицо**

Рег. номер ПФР	<input type="text" value="7707083893"/>	ИНН/КПП	<input type="text" value="7707083893"/>
Полное наименование	<input type="text" value="_тест_Демо организация 1"/>		
Краткое наименование	<input type="text" value="_тест_Демо организация 1"/>		
ФИО руководителя	<input type="text" value="Евсеев Юстин Тестович"/>		
Должность	<input type="text" value="Главный бухгалтер"/>	СНИЛС	<input type="text" value="7707083893"/>
Телефон	<input type="text"/>	E-mail	<input type="text" value="112@mail.ru"/>
Юридический адрес	<input type="text"/> ...		
Фактический адрес	<input type="text"/> ...		
<input checked="" type="checkbox"/> Фактический адрес совпадает с юридическим			

Подписывая данный документ, даю согласие на подключение к ЭДО ПФР по телекоммуникационным каналам связи через оператора АО «КАЛУГА АСТРАЛ»

В заявлении от юридического лица поля «Рег. номер ПФР», «ИНН/КПП», «Полное наименование», «Краткое наименование», «ФИО руководителя», «Должность», «Телефон», «Юридический адрес» заполняются автоматически данными организации. Для заполнения поля «Фактический адрес» установите флажок «Фактический адрес совпадает с юридическим» либо выберите адрес из справочника, нажав кнопку выбора.

В заявлении от индивидуального предпринимателя поля «Рег. номер ПФР», «ИНН», «ФИО», «СНИЛС», «Телефон», «Адрес регистрации» заполняются автоматически. Для заполнения поля «Фактический адрес» установите флажок «Адрес фактического проживания совпадает с адресом регистрации» либо выберите адрес из справочника, нажав кнопку выбора.

После проверки всех данных установите флажок и нажмите кнопку **Создать заявление** [рис. ]

**Заявление на подключение к электронному документообороту ПФР**

Прошу подключить в качестве абонента электронного документооборота Пенсионного фонда РФ по телекоммуникационным каналам связи

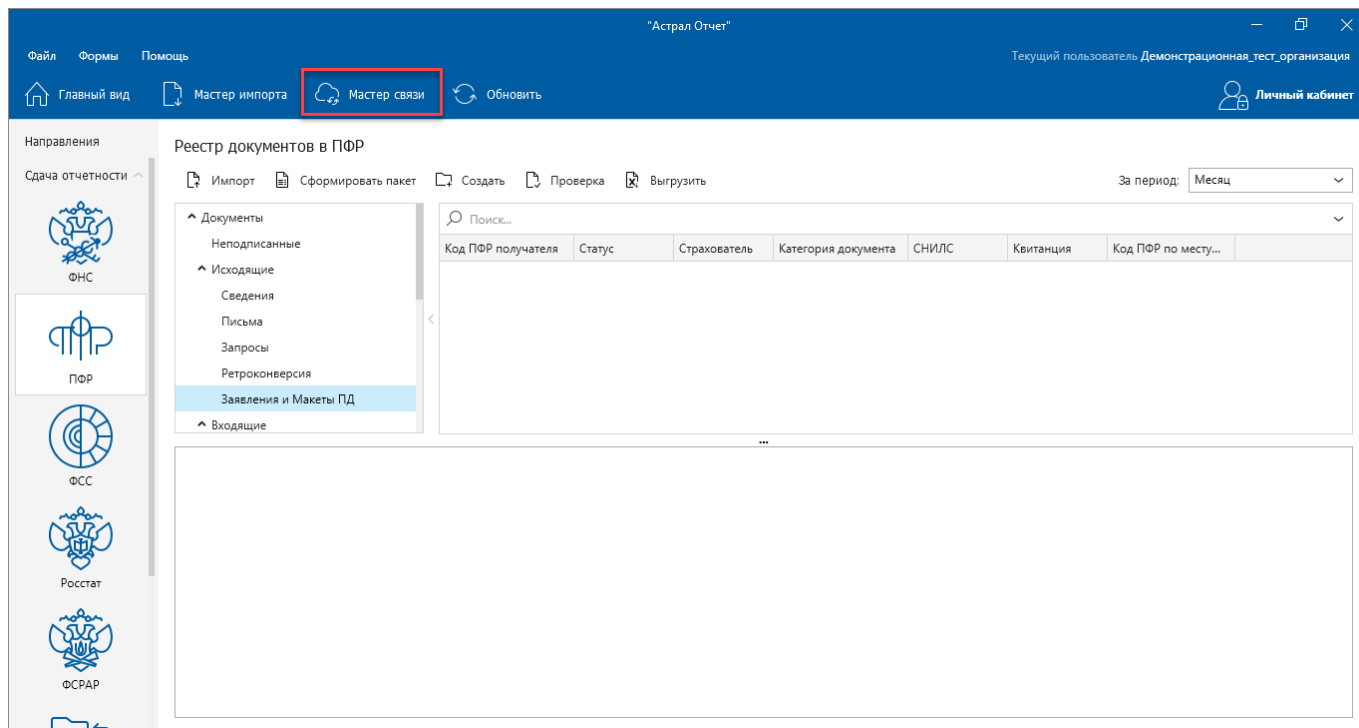
**Сведения об абоненте: юридическое лицо**

Рег. номер ПФР	<input type="text" value="00-00-00000"/>	ИНН/КПП	<input type="text" value="0000000.000000"/>
Полное наименование	<input type="text" value="_тест_Демо организация 1"/>		
Краткое наименование	<input type="text" value="_тест_Демо организация 1"/>		
ФИО руководителя	<input type="text" value="Евсеев Юстин Тестович"/>		
Должность	<input type="text" value="Главный бухгалтер"/>	СНИЛС	<input type="text" value="00-000-000 00"/>
Телефон	<input type="text"/>	E-mail	<input type="text" value="112@mail.ru"/>
Юридический адрес	<input type="text"/> ...		
Фактический адрес	<input type="text"/> ...		
<input checked="" type="checkbox"/> Фактический адрес совпадает с юридическим			

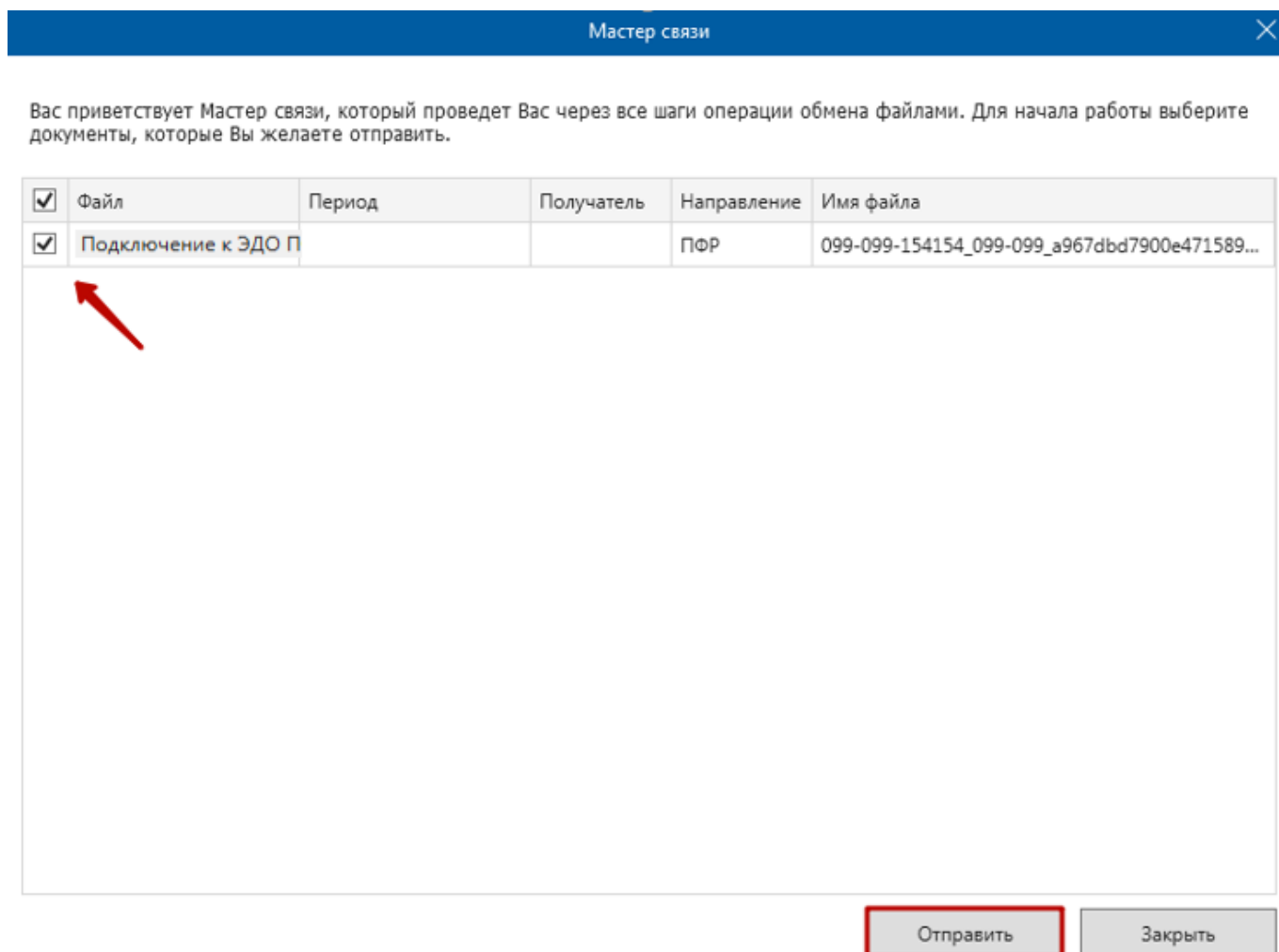
Подписывая данный документ, даю согласие на подключение к ЭДО ПФР по телекоммуникационным каналам связи через оператора АО «КАЛУГА АСТРАЛ»

Заявление будет автоматически перемещено в каталог **Исходящие - Заявления и Макеты ПД** со статусом **«Не отправлен»**.

Для отправки данного заявления выполните запуск Мастера связи [ рис. ]



Убедитесь, что отправляемый запрос выделен флажком и нажмите кнопку **Отправить** [ рис . ]



Для получения ответных документов повторно выполните запуск сеанса Мастера связи.

Если заявка обработалась успешно, ПФР высылает «Уведомление о доставке» и «Уведомление

о результате рассмотрения», в котором при положительном результате будет отмечен статус «в удовлетворении заявления (уведомления)», при отрицательном результате будет отмечен статус результата рассмотрения: «об отказе в удовлетворении заявления (уведомления)» и код причины отказа. Если заявка не обработалась успешно, то ПФР высылает «Уведомление об отказе в приеме пакета». Отрицательный ответ может прийти в случае, если у клиента некорректно заполнены реквизиты организации, либо имеется какая-то проблема с электронной подписью.